

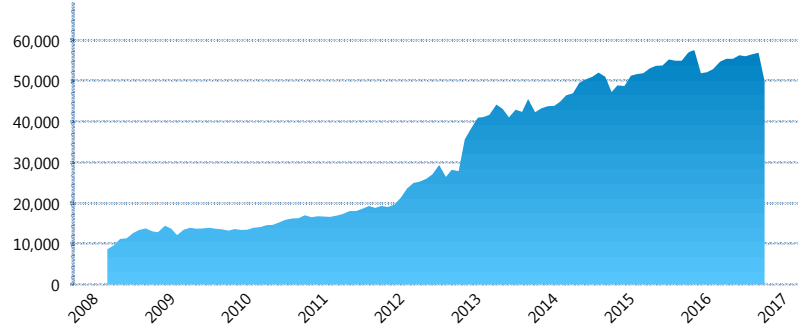
I. INFORMACIÓN FINANCIERA

I) Detalles del Fondo

Detalles del Fondo	
Razón Social	Siefore Invercap IV, S. A. de C. V.
Inicio de Operaciones	03/03/2008
Tipo de Fondo	Básica
Clave Bolsa	INVER54
Activos Administrados *	49,916
ISIN	MX54IN4N0021
Comisión Anual	1.13%
Administrador	Afore Invercap S.A. de C.V.
Director General	Ing. Eduardo José Villarreal Morales
Presidente del Consejo	César Augusto Montemayor Zambrano

Activos Administrados *

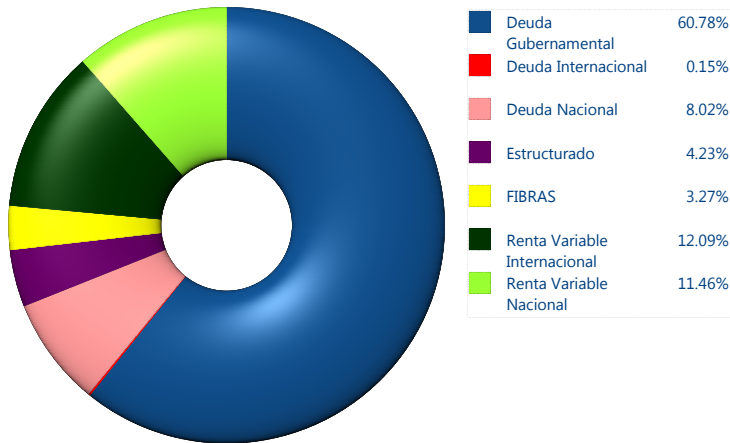
\$49,916



*Cifras en millones de pesos


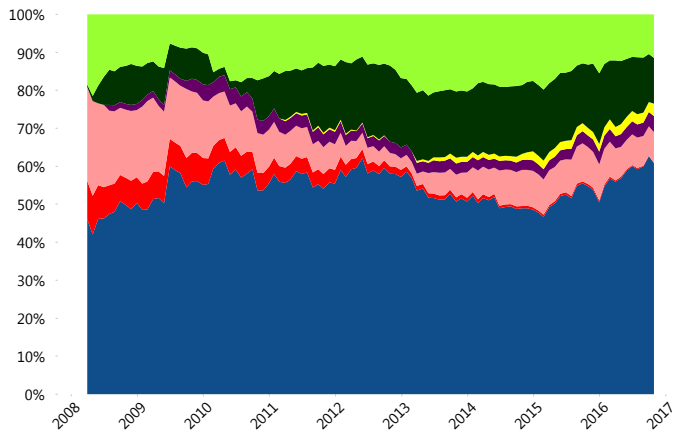
Contiene el efecto de fusiones, cortes transversales y transferencias por edad. Para mayor información consultar: <http://www.consar.gob.mx/gobmx/Aplicativo/Factsheets/EC/ECSAR.pdf>

II) Inversiones



Tipo de Instrumento		Invercap (SB4)	Sistema Básicas 4**
Renta Variable Nacional	Renta Variable Nacional	11.46%	8.41%
	Total	11.46%	8.41%
Renta Variable Internacional	Renta Variable Internacional	12.09%	15.40%
	Total	12.09%	15.40%
Mercancías	Mercancías	0.00%	0.32%
	Total	0.00%	0.32%
FIBRAS	FIBRAS	3.27%	1.94%
	Total	3.27%	1.94%
Estructurado	Estructurados	4.23%	4.75%
	Total	4.23%	4.75%
Deuda Nacional	Alimentos	0.00%	0.44%
	Automotriz	0.00%	0.03%
	Banca de Desarrollo	0.00%	2.15%
	Bancario	0.25%	1.10%
	Bebidas	0.00%	0.34%
	Cemento	0.00%	0.07%
	Centros Comerciales	0.00%	0.09%
	Consumo	0.00%	0.26%
	Deuda CP	0.00%	0.01%
	Empresas Productivas del Estado	0.00%	2.93%
	Estados	0.57%	0.70%
	Europesos	4.33%	3.15%
	Grupos Industriales	0.48%	0.62%
	Infraestructura	1.52%	3.38%
	Otros	0.18%	1.01%
	Papel	0.00%	0.07%
	Serv. Financieros	0.00%	0.25%
Telecom	0.63%	1.45%	
Transporte	0.00%	0.28%	
Vivienda	0.07%	1.67%	
Total	8.02%	19.99%	
Deuda Internacional	Deuda Internacional	0.15%	0.54%
	Total	0.15%	0.54%
Deuda Gubernamental	BONDESD	0.00%	1.28%
	BONOS	45.72%	18.70%
	BPA182	0.00%	0.01%
	BPAT	0.00%	0.25%
	CBIC	0.00%	3.21%
	CETES	0.00%	1.92%
	REPORTO	0.00%	0.80%
	UDIBONO	15.00%	21.13%
	UMS	0.07%	1.35%
	Total	60.78%	48.65%
Total	100.00%	100.00%	

Evolución de Inversiones



**Considera las inversiones de todo el grupo de SIEFORES Básicas 4 Cifras al cierre de octubre de 2016

III) Desempeño

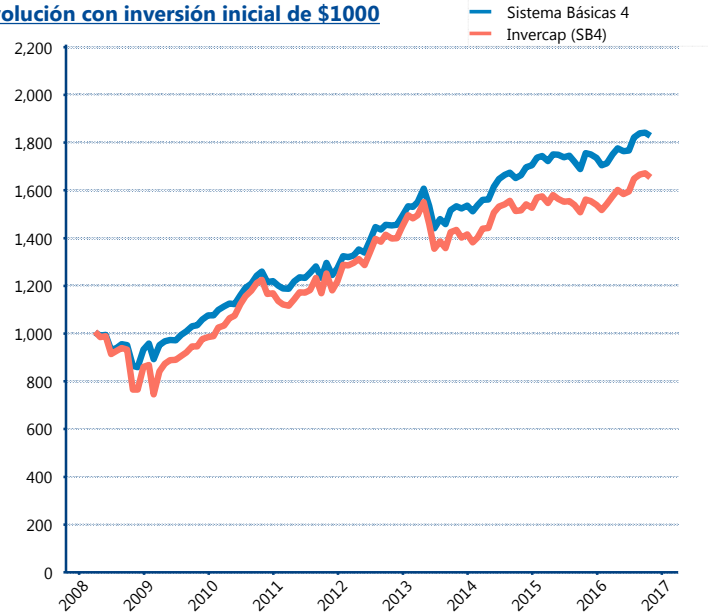
Rendimiento Bolsa

Tipo	Invercap (SB4)	Sistema Básicas 4
1 año	5.54%	4.09%
2 años	4.03%	4.63%
3 años	4.90%	6.02%
5 años	5.51%	6.94%

Indicador de Rendimiento Neto

Siefore	IRN %
SURA (SB4)	9.32%
Profuturo (SB4)	9.30%
Banamex (SB4)	8.98%
PensionISSSTE (SB4)	8.94%
Metlife (SB4)	8.26%
Principal (SB4)	8.22%
Invercap (SB4)	8.10%
XXI-Banorte (SB4)	7.86%
Azteca (SB4)	7.64%
Coppel (SB4)	7.44%
Inbursa (SB4)	5.08%
Promedio Simple	8.10 %
Promedio Ponderado	8.43 %

Evolución con inversión inicial de \$1000



Construido con el precio de la Siefore registrado en la Bolsa Mexicana de Valores

IV) Medidas de sensibilidad y riesgos

Evolución del Plazo Promedio Ponderado

